



## Dobrodošli u NH Employment Security

---

### NAKNADA ZA NEZAPOSLENOST BRZI SAVJETI

---

**PROČITAJTE OVO** da biste odbili odgovore na česta pitanja i kako biste smanjili čekanje obrade isplate vaše beneficije.

#### **NAPOMENA:**

Ova knjižica sadrži samo opšte informacije.

Detaljnije informacije pogledajte onlajn pod Naknada za nezaposlene - vaša prava i obaveze pod Formulari i publikacije za podnositelje zahtjeva ili se javite vašem lokalnom uredu.

# SADRŽAJ

NAKNADA ZA NEZAPOSLENOST .....	Strana 3
POČETAK/OTVARANJE ZAHTJEVA .....	Strana 4
NASTAVLJANJE ZAHTJEVA/SEDMIČNOG ZAHTJEVA	Strana
5	
SEDMIČNI IZNOS BENEFICIJA .....	Strana 6
POSTUPAK DO PRVE ISPLATE.....	Strana 7
ŠTA MOŽETE UČINITI DA IZBJEGNETE PROBLEME	Strana 8
RAZLOZI ZA ODBIJANJE/DISKVALIFIKACIJU .....	Strana 9
OBAVEZNI SASTANCI.....	Strana 10
TRAŽENJE ZAPOSLENJA .....	Strana 11
RJEŠENJA .....	Strana 12
ŽALBE .....	Strana 13
ZASTUPNIK ZAHTJEVA.....	Strana 14
PREPLAĆENE BENEFICIJE.....	Strana 15
LAŽNO PREDSTAVLJANJE/PREVARA.....	Strane 16-17
NAJČEŠĆE GREŠKE .....	Strana 18
RASPOLOŽIVO U LOKALNOM UREDU .....	Strana 19
POSLODAVAC KOJI DAJE JEDNAKU ŠANSU .....	Strana 20
OBAVIJEST O ZAŠTITI PODATAKA.....	Strana 21
UREDI NH WORKS.....	Strana 22
PRIJEM .....	Zadnja strana

# NAKNADA ZA NEZAPOSLENOST



Naknada za nezaposlenost je program osiguranja koji se održava porezima kojeg plaćaju poslodavci, a ne od odbitaka zaposlenima. Isplaćuje sedmične beneficije svima koji se kvalificiraju ispunjavanjem zahtjeva za ostvarivanje prava.

Uslovi koje osoba mora zadovoljiti da bi se kvalificirala:

- U prošlosti je radila na zaposlenju koje je bilo pokriveno;
- Postala je nezaposlena bez svoje greške;
- Zadovoljava zahtjeve za ostvarivanje prava; i
- Podnijela je blagovremene i ispravne zahtjeve.

Pokriveno zaposlenje je rad za poslodavca koji podliježe porezu za nezaposlenost savezne države.

Većina poslodavaca daje pokriveno zaposlenje.

Neka zaposlenja nisu pokrivena, kao što je to slučaj sa crkvama i nekim školama koje vode crkve.

"Greška" koja je dovela do nezaposlenosti određuje se na bazi razloga zbog kojeg više ne radite za tog poslodavca. Rješenje o tome donosi ministarstvo, a ne poslodavac.

## Kako mogu da podnesem zahtjev?

Možete se spojiti na internet s bilo kojeg kompjutera – bilo od kuće, iz vaše lokalne biblioteke ili u Lokalnom uredu NH Works. Ako vam je potrebna, pomoć možete dobiti u lokalnom uredu Centra za resurse.

Naša web stranica je: <http://www.nhes.nh.gov/> Kliknite na **“File a Claim for Benefits”**.

Ako ste prvi put u ovom programu ili niste podnosili zahtjev od 2009. godine, dozvolite nam da vam pošelimo dobrodošlicu. Molimo vas da na “Location” odaberete mjesto s kojeg podnosite zahtjev i zatim kliknete na **“Register to create a new account”** (Registrirajte se kako biste kreirali novi nalog).

Ako ste već ranije podnosili zahtjeve, odaberite vašu lokaciju na “Location”, unesite vaše ime za prijavljivanje (Login Name) i lozinku (Password), a zatim kliknite na **“Log-in”**.

Nakon što ste otvorili svoj nalog ili se prijavili na svoj nalog, kliknite na **“Apply for Unemployment Insurance Benefits”** (Podnesite zahtjev za beneficije za osiguranje za slučaj nezaposlenosti).



## Šta slijedi nakon podnošenja zahtjeva?

***Da bi vaš zahtjev bio aktivan, morate podnositi sedmične kontinuirane zahtjeve.***

Trebaćete podnositi sedmični kontinuirani zahtjev svake sedmice. Tako ćete zatražiti svoje beneficije svake sedmice u kojoj ste potpuno ili djelimično nezaposleni.

Svaki put kad postavite takav zahtjev, postaviće vam se niz pitanja. Svrha tih pitanja je da provjerava vašu kontinuiranu kvalificiranost.

Zatražene beneficije pokrivaju samo jednu sedmicu, kalendarsku sedmicu koja počinje u nedjelju i traje zaključno sa subotom. Ne možete podnijeti zahtjev za sedmicu dok nije prošla. Imate 7 dana vremena da podnesete zahtjev za tu sedmicu.

Primjer:

Zatražene beneficije pokrivaju period of nedjelje, 6. marta pa do subote, 12. marta. To znači da vaš sedmični zahtjev mora da bude podnesen između nedjelje, 13. marta i subote, 19. marta.

## Šta ako propustim sedmicu?

Možete se spojiti na internet i ponovo otvoriti zahtjev za tekuću sedmicu u koji neće biti uključena sedmica koju ste propustili. Posjetite ili kontaktirajte vaš lokalni ured da vam pomogne ako vam je potrebna pomoć.

## Koliko ću dobiti?



Vaša sedmična beneficija iznosiće zavisno o tome koliko ste zaradili u posljednjih 15 do 18 mjeseci. New Hampshire posmatra vaš bazični period koji obično bude 4 od posljednjih 5 kompletnih kalendarskih kvartala koji su prethodili danu na koji je zahtjev stupio na snagu (dana punosnažnosti zahtjeva).

Minimalna zarada koja je potrebna da biste bili kvalificirani je 2800 USD (1400 u svakom od 2 zasebna kvartala) koji bi doveli do iznosa sedmične beneficije od 32 USD. Što je veća zarada u vašem bazičnom periodu, to će biti veća vaša sedmična beneficija, sve do maksimalnog iznosa od 427 USD koji odgovara iznosu od 41.500 USD ili većoj zaradi.

Detaljni opis izračunavanja iznosa sedmične beneficije sa primjerima i definicijama može se naći na web stranicama koje služe za podnošenje zahtjeva. Direktna veza na dokument o iznosima i trajanju beneficija je (Amount & Duration of Benefits):

<https://nhuis.nh.gov/claimant/wba>

## Koliko dugo traje do moje prve isplate?


Beneficije se plaćaju samo kvalificiranim podnositeljima zahtjeva.

Naš cilj je isplaćivati kvalificiranim osobama u roku od 30 dana.

Vrijeme potrebno za donošenje rješenja o kvalificiranosti i plaćanju može zavisiti i o vama.

Sa svojom prijavom priložite i potpun historijat vašeg rada. Navedite svako zaposlenje tokom posljednjih 18 mjeseci, uključujući i u drugim saveznm državama, samozapošljavanje ili zapošljavanje u vojsci ili saveznm organima.

Ako primite obavještenje o kvalificiranosti ili primite pozive od ovog Ministarstva, morate se odazvati što prije je moguće i odgovoriti na pitanja kako biste ubrzali svoj zahtjev u toku njegovog njegove obrade.



## KORACI KOJE JE POTREBNO OBAVITI DA BISTE IZBJEGLI PROBLEME



**Preduzmite ove korake da biste izbjegli većinu problema sa zahtjevom:**

1. Uvijek podnesite vaš sedmični zahtjev na vrijeme.
2. Prijavite svako zaposlenje i svako plaćanje.
3. Odgovorite na dokumente prije isteka roka.
4. Prisustvujte svim zakazanim obaveznim sastancima.
5. Odmah tražite posao i javljajte se svake sedmice.
6. Vodite listu sa podacima o kontaktima koje ste imali u traženju posla.
7. Obavijestite Ministarstvo ako ste odbili posao koji vam je ponuđen.



## Zašto nisam dobio/la beneficije?

Jedna ili više sedmica vam može biti odbijena zbog toga što niste zadovoljili uslove za ostvarivanje prava ili zbog razloga zbog kojeg više ne radite za poslodavca.

Svaki slučaj je drugačiji. U nastavku je dana opšta lista problema vezanih za ostvarivanje prava. U svakoj sedmici MORATE:

- Biti registrirani za rad
- Biti raspoloživi za rad
- Biti sposobni raditi
- Tražiti posao
- Blagovremeno podnositi zahtjeve
- Prisustvovati obaveznim sastancima
- Imati iznos sedmične beneficije



NE smijete:

- Iscrpiti vaše beneficije za beneficijску godinu
- Napustiti svoje samozaposlenje
- Biti otpušteni zbog nepravilnog ponašanja
- Biti otpušteni zbog intoksikacije ili korištenja droga
- Biti otpušteni zbog teškog nepravilnog ponašanja
- Odbiti odgovarajući posao
- Podnijeti prijevorni zahtjev

Dati otkaz na vašem poslu ili učestvovati u dobrovoljnom štrajku može isto biti razlog za diskvalifikaciju, a što ovisi o konkretnim činjenicama u vašoj situaciji.

## Imate li zakazan sastanak?



Nakon što podnesete zahtjev biće vam zakazani obavezni sastanci u vašem lokalnom uredu NHWORKS-a. Ti sastanci su zakonski obavezni i njihova svrha je da vam pomognu da se vratite na posao.

Primićete obaviještenje da prisustvujete na više sastanaka iz raznih razloga. **Da biste ostali kvalificirani za beneficije, morate prisustvovati svim obaveznim sastancima.**

Ako ne možete doći na zakazani sastanak, morate se javiti vašem lokalnom uredu što je moguće prije da dobijete drugi termin.

## TRAŽENJE POSLA: Često postavljana pitanja



P: Koju vrstu posla trebam tražiti?

*O: Tražite posao za koji ste kvalificirani.*

P: Na koliko mjesta se trebam javiti svake sedmice?

*O: Radite ono što bi svaka razumna osoba radila da nađe posao. Javljajte se više puta, različitim danima u sedmici i koristite više metoda. Predajte izvještaj o tim javljanjima kada podnosite svoj sedmični zahtjev za beneficije.*

P: Vraćam se na rad za mog sezonskog poslodavca. Zašto moram da tražim posao van sezone?

*O: Zakon države NH traži od vas da tražite privremeni posao koji je odmah dostupan i nije ograničen godišnjim dobom ili vremenskim prilikama.*

P: Kako mi može pomoći sistem za spajanje poslova?

*O: Taj kompjuterski sistem spaja vaše iskustvo i vrstu posla kojeg tražite sa poslodavcima koji žele zaposliti radnike.*

## RJEŠENJA O KVALIFIICIRANOSTI



Nakon što podnesete zahtjev, primićete jedno ili više rješenja o vašoj kvalificiranosti za beneficije.

"Financijsko" rješenje određuje iznos vaše sedmične beneficije za tu beneficijску godinu. To rješenje NE garantuje plaćanje.

"Nefinancijsko" rješenje dozvoljava ili odbija beneficije na temelju drugih pitanja kvalificiranosti. Potrebno je udovoljiti po svim pitanjima kvalificiranosti da bi beneficije bile plaćene.

Odgovorni ste da pročitate i razumijete ta rješenja. Da bi vam beneficije bile isplaćene morate zadovoljiti sve zahtjeve za ostvarivanje prava.

Ako imate bilo kakvih pitanja, idite u svoj lokalni ured ili se javite predstavniku zahtjeva kako bi vam pomogao.

1-800-685-6588 ili (603) 228-4017

Ako se ne slažete sa rješenjem, imate pravo na žalbu kako je navedeno na dnu svakog rješenja.

## ŽALBE



### Ne slažem se sa rješenjem o beneficiji

Možete zatražiti ponovno donošenje rješenja ili podnijeti žalbu.

**PROČITAJTE NA RJEŠENJU KOJA PRAVA NA ŽALBU IMATE.**

- Žalba mora biti pisana.
- Podnesite žalbu putem interneta, elektronskom poštom, faksom, poštom ili lično.
- Podnesite žalbu u roku od 14 dana od dana izdavanja rješenja.
- Ako žalbu podnesete nakon što istekne 14 dana, priložite obrazloženje za kašnjenje.
- Ako ste još uvijek nezaposleni, nastavite podnositi kontinuirane zahtjeve.
- Pročitajte sve obavijesti koje vam se šalju.
- Da biste se pripremili za saslušanje:
  - Pročitajte vodič za podnositelja zahtjeva:  
<http://www.nhes.nh.gov/forms/documents/appealb1.pdf>
  - Javite se predstavniku zahtjeva  
1-800-685-6588 ili (603) 228-4017
- Dođite na zakazano saslušanje.
- Ako ne možete doći, zatražite odgađanje.
- Ako imate pitanja, obratite se Jedinici žalbenog suda.
  - [appeals@nhes.nh.gov](mailto:appeals@nhes.nh.gov)
  - TELEFON: (603) 223-6140
  - FAKS: (603) 223-6141

### Ne slažem se s odlukom Žalbenog suda

Moguće je dalje žaliti se na odluku o žalbi:

- Punomoćniku (zahtjev za ponovnim pokretanjem)
- Apelacioninom odboru/Ponovno razmatranje
- Vrhovnom sudu NH

## ZASTUPNIK ZAHTJEVA



Osim osoblja lokalnog ureda, odjel zapošljava i zastupnika zahtjeva. Ta osoba pomaže kod problema sa zahtjevima vezanim za nezaposlenost. Ta osoba također odgovara na pitanja i savjetuje u cilju najboljeg pristupa ponovnom donošenju rješenja ili žalbenom saslušanju. U određenim specijalnim okolnostima, Zastupnik zahtjeva vas može pratiti na žalbenom saslušanju.

Zastupnik zahtjeva također može revidirati odluke odjela kako bi provjerio da li su beneficije pravilno obrađene u skladu sa zakonima i propisima.

Zastupnik zahtjeva nije advokat. Ako trebate pravni savjet ili pravno zastupanje, trebali biste se javiti advokatu ili Pravnoj pomoći NH-a.

Da biste razgovarali sa zastupnikom zahtjeva pozovite:

1-800-685-6588

ili

(603) 228-4017

## PREPLAĆENE BENEFICIJE



Ako se utvrdi da vam je isplaćeno previše beneficija, možda ćete morati vratiti previše plaćeni iznos. Ako ne platite nazad odmah, Odjel može pokrenuti aktivnosti u vezi naplate.

Odjel može umanjiti buduće beneficije ili povrat saveznih poreza. Budući poslodavac ili poslodavci mogu dobiti nalog da vam odbijaju od plaće. Odjel također može staviti hipoteku na imovinu ili blokirati račun u banci.

Kamate će biti obračunavane sve dok se beneficije ne otplate.

Ako vam je potrebno plaćanje u ratama, javite se na:

1-800-852-3400 lokal 94391

ili

603-229-4391

**Sve dogovorite već danas.**

**NE DOZVOLITE DA VAM SE OVO  
DOGODI!**





# LAŽNO PREDSTAVLJANJE - PREVARA

## **Namjerno davanje lažnih ili nepotpunih informacija.**

Namjerno pogrešno predstavljanje ili svjesno zatajivanje bitne činjenice može imati ozbiljne posljedice.

Ako lažete ili sakrivate informacije da biste povećali beneficije koje vam se plaćaju ili se plaćaju drugoj osobi, od vas može biti zatraženo da vratite sve te beneficije za svaku sedmicu u kojoj se to dogodilo, platite dodatnih 20% kazne i možete izgubiti pravo na beneficije do jedne godine.

To se također može smatrati kriminalnim aktom prevare i možete ići u zatvor.

Ako primite beneficije zahvaljujući lažnom predstavljanju, kaznene mjere su sljedeće:

- Prekršaj klase A (do 500 USD);
- Kriminalna radnja klase B (između 500 i 999,99 USD)
- Kriminalna radnja klase A (1000 USD ili više).

**U cilju sprečavanja prevara, NHES uspoređuje evidenciju o zahtjevima sa evidencijama drugih državnih i federalnih agencija i Uprave za socijalno osiguranje.**

**Programi za međusobno pretraživanje uspoređuju evidencije o isplaćenim plaćama u New Hampshireu i cijelim SAD. NHES također uspoređuje izvještaje o zapošljavanju savezne države i na saveznom nivou sa evidencijama osiguranja za nezaposlenost kako bi se osiguralo da podnositelj zahtjeva koji se vratio na rad u punom radnom vremenu više ne prima beneficije, a da onaj podnositelj zahtjeva koji radi djelimično radno vrijeme prijavljuje tačnu zaradu.**



## NAJČEŠĆE GREŠKE

### **Broj 1 – Zaboraviti podnijeti vaš kontinuirani sedmični zahtjev:**

Podnošenje zahtjeva za beneficije je postupak koji se sastoji od dva koraka. Prvo, podnosite zahtjev s kojim predate sve potrebne podatke da bi se predmet pokrenuo. Nakon toga MORATE podnositi sedmične kontinuirane zahtjeve na vrijeme da bi vaš zahtjev ostao aktivan.

### **Broj 2 – Neprijavljivanje zarade od zaposlenja sa djelimičnim radnim vremenom ili privremenog zaposlenja:**

Morate prijaviti vaše bruto plate, odnosno ukupan iznos koji ste zaradili prije odbitaka, što trebate učiniti za sedmicu u kojoj ste radili i zaradili a ne za onu u kojoj ste zapravo primili plaću. Morate prijaviti sve zarade, bilo da su od rada sa djelimičnim radnim vremenom, provizija, napojnica, bonusa, samozapošljavanja ili povremenih, jednokratnih poslova kao što su košenje trave ili čuvanje djece.

### **Broj 3 – Čekanje dok ne primite svoju prvu isplaćenu plaću prije nego prestanete podnositi zahtjev za beneficije:**

Preduzmite sve mjere da obavijestite NHES čim počnete raditi. Ako počnete raditi, vi ste u toku sedmice zarađivali čak i ako vam to još nije bilo plaćeno. Nemojte čekati svoju prvu isplatu plate, nego prijavite zaradu i obavijestite Ministarstvo da ste se vratili na posao.

### **Broj 4 – Niste bili na raspolaganju da prihvatite novi posao:**

Da biste primali beneficije, morate neprestano potvrđivati da ste sposobni, dostupni i voljni prihvatiti posao. Eventualni konflikti kao pohađanje škole u radnom vremenu, problemi sa putovanjem ili brigom za djecu mogu ograničiti vašu dostupnost za rad i otvoriti pitanje kvalificiranosti.

## RESURSI U LOKALNOM UREDU

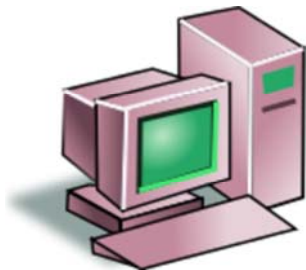


U lokalnom uredu NH WORKS na raspolaganju su vam kompjuteri, faks mašine, brošure i drugi resursi.

Ti resursi trebaju vam pomoći naći posao, ažurirati vaš životopis i stalno biti informirani o onome što poslodavci traže.

Također su na raspolaganju informacije o pokretanju vlastitog posla ili prijavi za prekvalifikaciju za novo zanimanje.

Dostupni su prijevodi i dodatne pomoći i usluge na zahtjev osoba sa invaliditetom.



## **JEDNAKE MOGUĆNOSTI SU ZAKON**

Zakonom je zabranjeno da New Hampshire Employment Security (NHES) diskriminira na sljedećim osnovama: rase, boje, religije, pola, nacionalnog porijekla, starosti, invalidnosti, genetskih obilježja, političkih orijentacija ili vjerovanja i protiv bilo kojeg korisnika programa koji primaju financijsku pomoć u skladu sa Glavom I Zakona o investiranju u radnu snagu (WIA) iz 1998. godine i njegovih dopuna Zakonom o inovaciji i mogućnostima radne snage (WIOA) iz 2014. godine, na temelju državljanstva ili statusa korisnika koji je zakonski dobio status imigranta koji smije raditi u SAD ili njegovog ili njenog sudjelovanja u bilo kojem programu ili aktivnosti kojeg financijski podupire Glava I WIOA. NHES ne smije diskriminirati u bilo kojem od sljedećih područja: odlučivanju ko će biti prihvaćen ili imati pristup bilo kojem programu ili aktivnosti kojeg financijski pomaže WIOA Glava I; pružanju mogućnosti ili tretmanu bilo koje osobe u odnosu na takav program ili aktivnost te donošenju odluka o zapošljavanju u upravljanju ili u vezi sa takvim programom ili aktivnosti. NH također zabranjuje diskriminaciju na temelju spolne orijentacije, uvjerenja, bračnog ili porodičnog statusa.

### **Šta činiti ako vjerujete da ste doživjeli diskriminaciju**

Ako mislite da ste bili diskriminirani, možete podnijeti žalbu u roku od 180 dana od dana kad se dogodio navodni prekršaj, bilo da žalbu predate u Voditelju lokalnog ureda NHES-a (Local Office Manager) ili Pomoćniku povjerenika (Assistant to the Commissioner), NHES, 45 South Fruit Street, Concord NH 03301, telefon 603-228-4073 ili direkotru Centra za građanska prava (Civil Rights Center - CRC), U.S. Department of Labor, 200 Constitution Avenue NW, Room N-4123, Washington DC 20210. Ako žalbu predate voditelju lokalnog ureda ili pomoćniku povjerenika (NHES) morate priložiti bilo da NHES izda pisanu Obavijest o konačnom postupku (Notice of Final Action), ili dok ne prođe 90 dana (što god od to dvoje prvo nastupi) prije nego podnesete žalbu Centru za građanska prava - CRC (vidi adresu iznad). Ako vam NHES ne izda Obavijest o konačnom postupku u roku od 90 dana od dana kad ste poslali svoju žalbu, ne morate čekati da NHES izda tu obavijest prije nego podnesete žalbu CRC-u. Međutim, vašu žalbu CRC-u morate predati u roku od 30 dana nakon što je istekao rok od 90 dana (drugim riječima, u roku od 120 dana nakon dana podnošenja vaše žalbe primatelju žalbe). Ako vam NHES izda pisanu Obavijest o konačnom postupku na temelju vaše žalbe, ali niste zadovoljni sa odlukom ili rješenjem, možete podnijeti žalbu CRC-u. Vašu žalbu CRC-u morate podnijeti u roku od 30 dana od dana kad ste primili obavijest o konačnom postupku. Za dodatne informacije obratite se svom voditelju lokalnog ureda NHES-a.

## OBAVIJEST O ZAŠTITI PODATAKA



Zakon o zaštiti podataka iz 1974. godine nalaze da vam se preda ova izjava zbog toga što se od vas traži da predate broj vašeg računa socijalnog osiguranja na obrascima zahtjeva koji su vam dani. Vaš broj socijalnog osiguranja je zatražen zakonskom snagom Zakona o državnim prihodima iz 1954. godine – Internal Revenue Code of 1954 (26 U.S.C. 85, 6011(a), 6050B and 6109(2)). Obavezno je dati vaš broj socijalnog osiguranja i mora biti naveden na obrascima koje predajete kad zahtijevate naknadu za nezaposlenost. Broj socijalnog osiguranja ne biti korišten da bi se vaša naknada prijavila poreskoj upravi (Internal Revenue Service) kao prihod koji može podlijezati oporezivanju; također ne se koristiti kao indeks zapisa u bazi podataka za obradu vašeg zahtjeva, za statističke potrebe te za provjeru vašeg prava na ostvarivanje naknade za nezaposlenost. Ako odbijete dati svoj broj socijalnog osiguranja, vaš zahtjev za naknadu za nezaposlenost ne može biti obrađen.

Zakon 98-369 (Public Law 98-369) je izmijenio i dopunio Glavu XI Zakona o socijalnom osiguranju i određuje da podaci o prihodima i kvalificiranosti, kao što su vaše plaće i iznos beneficija, moraju biti raspoložive agencijama koje upravljaju sljedećim programima: Programi iz domena zakona WIOA (stupio na snagu 7.8.1998.), Pomoć obiteljima s uzdržavanom djecom (AFDC), Medicaid prema Glavi XIX, bonovi za hranu (Food Stamps) te svakom programu odobrenim u skladu s planom odobrenim pod Glavama I, X, XIV ili XVI Zakona o socijalnom osiguranju.

RSA 282-A:118 i 282-A:123 navode posebne okolnosti u kojima informacije smiju ili ne smiju biti davane prema zakonima države New Hampshire.

## LOKACIJE NH WORKS

Berlin .....603-752-5500

Claremont.....603-543-3111

Concord.....603-228-4100

Conway .....603-447-5924

Keene .....603-352-1904

Laconia ..... 603-524-3960

Littleton..... 603-444-2971

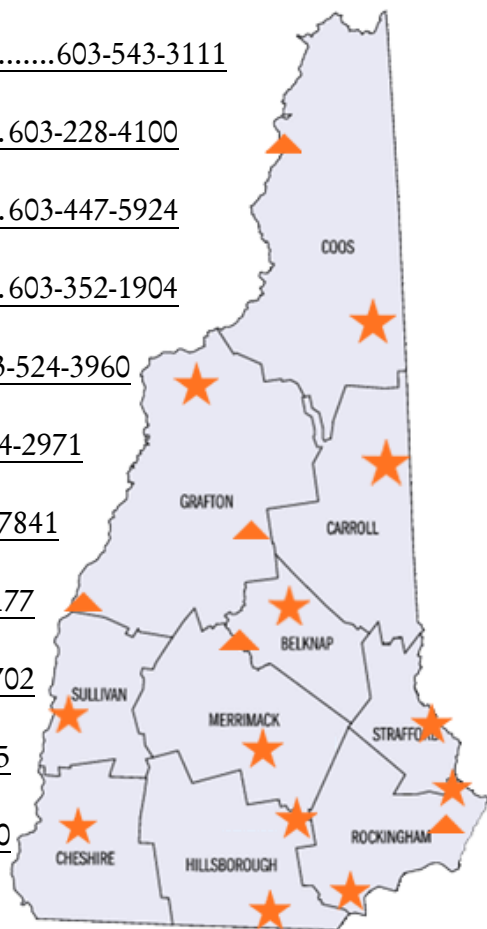
Manchester..... 603-627-7841

Nashua.....603-882-5177

Portsmouth.....603-436-3702

Salem.....603-893-9185

Somersworth.....603-742-3600



### Ispostave:

Colebrook.....603-237-5859

Exeter.....603-772-9922

Lebanon .....603-543-3111



## KRATKI SAVJETI ZA PRIMANJE NAKNADE ZA NEZAPOSLENE

Da biste bili pravilno informirani, odgovorni ste da pročitate i razumijete ovu knjižicu i da se javite ovom odjelu sa bilo kojim pitanjem koje možete imati.

Ako imate pitanja molimo da se javite vašem lokalnom uredu NHWORKS ili, ako ste podnositelj zahtjeva druge države, nazovite 1-800-266-2252 kako biste došli do lokalnog ureda koji obrađuje podnositelje zahtjeva iz drugih država.

Dodatne pojedinosti i informacije o programu naknade za nezaposlenost mogu se također naći i na [www.nhes.nh.gov](http://www.nhes.nh.gov)

**MORATE POTPISATI I OZNAČITI DATUM NA OVOJ STRANICI  
VRATITE OVU STRANICU NA ADRESU:**

**NHES, 45 SOUTH FRUIT ST, CONCORD NH 03301 ili vašem  
lokalnom uredu NH WORKS.**

---

Vaše ime (štampanim slovima)

Posljednja 4 broja SSN-a (broja socijalnog osiguranja)

---

Vaš potpis

datum

---

Ime zaposlenika NHES (štampanim slovima) ako je osoblje dalo kratke savjete